



FENÊTRES DE PORTE

www.trimlite.com



VOTRE MAISON

Chaque maison présente une forme, des dimensions et une conception qui lui sont uniques. Par conséquent, que votre demeure soit ancienne ou moderne, grande ou petite, de style moderne ou colonial, il est important de trouver un type de verre qui représente le complément parfait de votre foyer.

Nos concepteurs comprennent la situation. Ils ont créé des modèles de simples à très complexes, de clairs à obscurs. C'est alors que des métaux solides, ainsi que le verre texturé et biseauté se marient pour créer de véritables œuvres d'art. Nous sommes tous différents et nos modèles le sont tout autant.

Laissez Trimlite vous aider à créer une entrée principale qui deviendra le point central d'attention de votre foyer et le reflet sincère de votre goût et votre style. C'est maintenant à vous de choisir.



Verre : 2264 Artisan
Porte : Fibre de verre SMOOO



Verre : 2236 Harlow
Porte : Fibre de verre SMO66



Verre : 2248 Canterbury
Porte : Fibre de verre SMO24

TABLE DES MATIÈRES

Guide D'Intimité		4-5	Waterton	Patine	33
Spécifications	6-7		Manhattan	Patine	34
Idées de Conception		8-11	Everton	Patine et Zinc	35
NOUVEAU Princeton	Patine	12	Lexington	Patine	36-37
NOUVEAU Hamilton	Patine	13	Royston	Patine	38
Winslow	Patine et Zinc	14	Niagara	Laiton, Patine et Zinc	39
Granville	Patine	15	Perimeter	Sablé	40-41
Eastmont	Patine	16-17	Verona	Fer Forgé	42
Modena	Patine	18-19	Pemberton	Fer Forgé	43
Hollister	Patine	20-21	Retro Series		44-45
Canterbury	Patine	22-23	Solution Series		46-49
Adelaide	Patine	24-25	Stores Internes Entre les Verre		50-51
Artisan	Patine	26-27	Fenêtres de Porte D'Aération		52-55
Riverton	Pluieure en V	29	Clair un Vitrail		56
Harlow	Patine	30-31	Grilles Internes		57
Sullivan	Sablé	32	Choix de Combinaisons		58

GUIDE D'INTIMITÉ

Trimlite présente une vaste gamme de modèles dont le degré de transparence ou d'opacité varie considérablement. Pour vous aider à prendre votre décision, nous avons photographié chaque modèle dans des circonstances contrôlées afin que vous puissiez voir la différence. Nous avons ajouté à chaque photo un numéro qui représente le « niveau d'opacité » de ce modèle particulier. Ce numéro apparaîtra également sur la page du produit. Remarque : Ce « guide » est subjectif. On recommande de l'utiliser uniquement pour comparer les modèles Trimlite

B : LAITON P : PATINE Z : ZINC FI : FER FORGÉ



Verre transparent 0



Adelaide P24 | P 8



Artisan P26 | P 7



Canterbury P22 | P 8



Eastmont P16 | P 8



Everton P35 | P.Z 7



Granville P15 | P 7



Hamilton P13 | P 8



Harlow P30 | P 8



Hollister P20 | P 7



Lexington P36 | P 5



Manhattan P34 | P 8

INTIMITÉ



1



2



3



4



5



6



7



8



9



10

COMPLÈTEMENT TRANSPARENT
Les objets sont clairement visibles depuis l'autre côté du verre.

DIFFUS/DÉFORMÉ
Les objets sont déformés, mais il est quand même possible de les discerner de l'autre côté.

COMPLÈTEMENT OPAQUE
Seule la lumière est capable de traverser du côté opposé.



Modena P18 | P

7



Niagara P39 | B.P.Z.

7



Pemberton P43 | WI

9



Perimeter P40

8



Princeton P12 | P

7



Riverton P29

8



Royston P38 | P

8



Sullivan P32

8



Verona P42 | WI

9



Waterton P33 | P

5



Winslow P14 | P.Z.

7

Veillez prendre note : En raison du développement continu de nos products, Trimlite se réserve le droit de modifier les modèles, les matériaux et les caractéristiques sans préavis. Veillez communiquer avec votre concessionnaire pour obtenir de plus amples renseignements.

Fenêtres de porte présentées dans des portes de fibre de verre de type lisse (blanches) ou montrant le fil du bois (teintes). Certaines exceptions s'appliquent.

SPÉCIFICATIONS

CONSTRUCTION

- Confectionnés à la main, nos panneaux de verre décoratifs demeurent fidèles à leurs origines en matière de verre teinté.
- Nos verres d'art et nos biseaux de qualité supérieure, qui donnent la vie à nos modèles, sont coupés et ajustés à la main. On accorde une attention particulièrement minutieuse au choix des textures, alors qu'il est crucial d'employer des éléments complémentaires pour donner au modèle l'attrait souhaité.
- L'utilisation de métaux solides, dont tous les joints sont soudés à la main, assure que les panneaux seront suffisamment robustes pour résister à l'usage quotidien.
- Une fois assemblé, le panneau fait l'objet d'un minutieux processus de nettoyage et d'inspection. Un tel souci du détail est un gage d'assurance de la qualité à vos yeux.

VARIATION DU VERRE

Le verre décoratif est fabriqué à la main. En raison d'un tel processus, les imperfections ou les décolorations légères représentent des caractéristiques idéales de tout verre façonné à la main. Se présentant sous forme de bulles ou de tourbillons, les défauts légers en surface et les subtiles variations de texture varient en fonction du motif. Certains types de verre, tels le verre à tourbillons ou le verre étiré, sont plus susceptibles de présenter ces inclusions. On ne considère pas qu'il s'agit de défauts.



Détail du verre tourbillonnant



Détail du verre étiré

OPTIONS DE TIGES

Métaux soudés à la main et présentant trois finis. Consultez les pages correspondantes aux différents produits pour en connaître la disponibilité.



Tige de laiton

Le fini lustré subtil qui est synonyme de luxe et de style.



Tige patinée

Le fini satiné noir donne un aspect rustique ou antique à votre demeure.



Tige en zinc

Le chrome brossé donne un aspect contemporain à votre entrée.

SYSTÈME ISOLANT

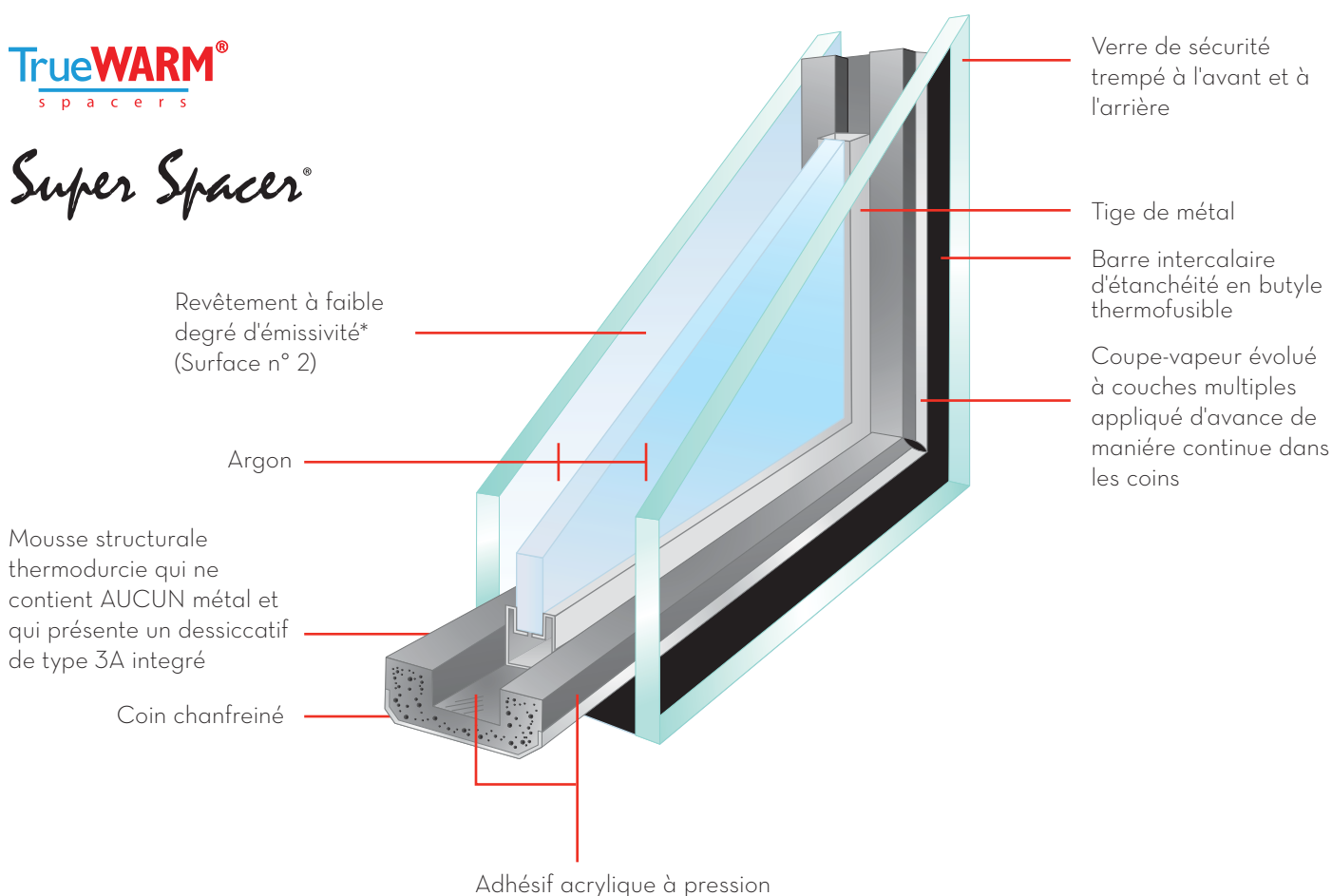
Toutes les fenêtres décoratives Trimlite incorporent le « Super Spacer® Cushion EdgeMC », une barre intercalaire flexible en mousse de silicone en forme de U. La barre intercalaire est placée au bord et au contour du périmètre, du verre décoratif qui permet d'amortir le centre du verre. De produit offre un cupe-vapeur au dos. Une fois déposé autour du périmètre avec un butyle thermofusible, Il offre un joint un supérieur pour contrôler la transmission de chaleur ou de froid à partir de l'extérieru vers l'intérieur et prévient la formation de givre sur la surface intérieure du verre.

CARACTÉRISTIQUES DE RENDEMENT

- Avantages des rebords chauds : Isolant supérieur grace à la mousse de silicone, faible conductivité thermique
- Caractéristiques de la mousse à la silicone : Excellente résistance aux rayons UV et rendement supérieur aux températures extrêmes
- A double Scellement : Coins chanfreinés qui permettent au produit d'étanchéité de s'infiltrer plus profondément
- Verre de sécurité trempé qui vous assure la paix d'esprit
- Faible degré d'émissivité* avec argon pour assurer votre confort

TrueWARM®
s p a c e r s

Super Spacer®



Toutes les fenêtres de porte Trimlite sont certifiées par le National Accreditation and Management Institute, Inc. (NAMI). Tous les produits Trimlite ont fait l'objet d'essais sur le plan énergétique. Consultez votre concessionnaire afin de connaître les cotes énergétiques précises.

Garanties : Nos produits sont protégés par des garanties limitées distinctes. Veuillez communiquer avec votre concessionnaire pour obtenir de plus amples renseignements.

SuperSpacer®, TrueWarmMD et Cushion EdgeMC sont des marques de commerce déposées d'Edgetech I.G. Inc.

* Nos fenêtres de porte sont maintenant offertes avec un faible degré d'émissivité et argon. Cependant, certaines exceptions peuvent s'appliquer. Communiquez avec votre concessionnaire pour plus de détails.



FERME MODERNE

Melange équilibre du moderne et du rustique. Le style de ferme moderne continue d'être à la hausse. Nous avons jumelé certains de nos options préférés de porte et de verre qui amalgament avec gout le moderne et le traditionnel.

OAK40
avec 2236
Princeton



SMO24
avec 2248 Eastmont



FIR03
avec 2215 Adelaide



SMO00
avec 2264
Sable



CONTEMPORAIN


Les maisons contemporaines reflètent l'architecture et le design d'aujourd'hui. Elles représentent une création intelligente et attrayante. Nous avons sélectionné plusieurs portes que nous croyons représentent l'esprit d'aujourd'hui et qui peut, aussi bien, être apprécié à tout jamais.



SMO00
avec 2203
6-Lite
Solution Series
Sablage



SMO00
avec 2264
Hamilton



SMO00
avec 2264
Granville



OAK40
avec 2264
Périméter



ARTISAN

Les maisons artisanales accentuent les points travaillés à la main et les beaux détails. Popularisé au tournant du XXe siècle, ils continuent de démontré une esthétique populaire. Nous recommandons plusieurs options de porte et de verre pour mettre en valeur les beaux détails qu'exige une maison artisanale.



SMO22
avec 2236
Artisan



OAK24
avec 2248
Royston



SMO00
avec 2264
Manhattan



OAK40
avec 2208
Waterton



SMO03
avec 2215
Harlow



TRADITIONNELLE

Les maisons artisanales, popularise au tournant du 20ème siècle, mettent l'accent sur les points travaillés à la main et avec ses beaux détails. il demeure une condeption esthétique populaire. Nous recommandons plusieurs options de porte et de verre qui vous offrent ces beaux détails, tant nécessaire dans l'aspect, d'une maison artisanale.



SMO24
avec 1842OV
Everton



OAK24
avec 2248
Riverton



SMO66
avec 2236
Niagara



OAK24
avec 2248
Everton



SMO00
avec 2264
Canterbury



Taille du verre : 2217
 Porte : Fibre de verre SMOO3
 w/24L denticules (8 pieds)



2264



0764 / 2215




0848 / 2248 / 0848



2236 / 0836

Princeton	0836*	2236*	0848	2248	0764*	2264	2215	2217
Patine	■	■	■	■	■	■	■	■

REMARQUE : Des traverses et des vitres latérales personnalisées sont disponibles. Contactez votre revendeur local pour plus d'informations. *Disponible avec le cadre de la série Solution.



3/16" Tige

Biseaux Clairs

Ride Transparente

Granite

Biseau Sablé

OPACITÉ 7

● Guide d'opacité. Reportez-Vous aux pages 4 et 5.

Patine



Taille du verre : 0764 / 2264 / 0764
 Porte: Fibre de verre SMOOO
 Vitre latérale: Fibre de verre SMO2R




0836 / 2236 / 0836



2264



0848 / 2248 / 0848



Patina

Hamilton	0836*	2236*	0848	2248	0764*	2264
Patine	■	■	■	■	■	■

REMARQUE : Des traverses et des vitres latérales personnalisées sont disponibles. Contactez votre revendeur local pour plus d'informations. *Disponible avec le cadre de la série Solution.

OPACITÉ 8

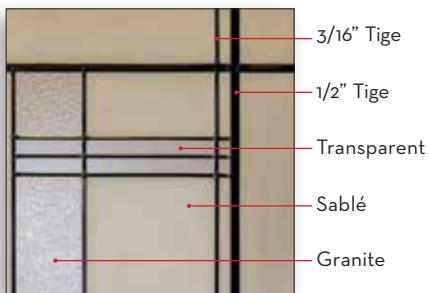
● Guide d'opacité. Reportez-Vous aux pages 4 et 5.



Taille du verre : 2215 Patine
Porte : Fibre de verre SMOO3

Winslow	0836*	2236*	0848	2248	0764*	2264	2215*
Patine	<input type="checkbox"/>	<input type="checkbox"/>	<input type="checkbox"/>	<input type="checkbox"/>	<input type="checkbox"/>	<input type="checkbox"/>	<input type="checkbox"/>
Zinc	<input checked="" type="checkbox"/>	<input checked="" type="checkbox"/>	<input checked="" type="checkbox"/>	<input checked="" type="checkbox"/>	<input checked="" type="checkbox"/>	<input checked="" type="checkbox"/>	<input checked="" type="checkbox"/>

REMARQUE : Des traverses et des vitres latérales personnalisées sont disponibles. Contactez votre revendeur local pour plus d'informations. *Disponible avec le cadre de la série Solution.



Montré en Patine

OPACITÉ 7

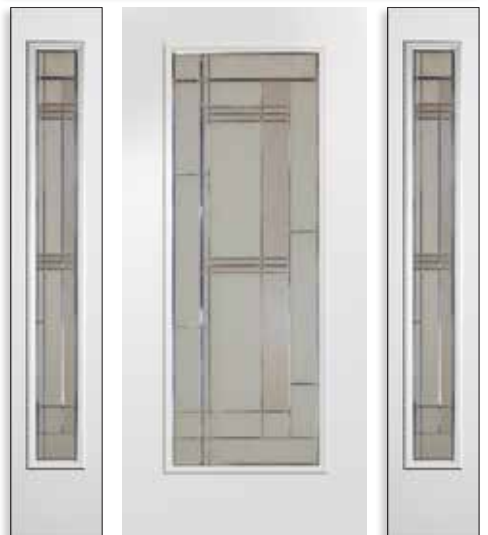
● Guide d'opacité. Reportez-Vous aux pages 4 et 5.



0848 / 2248 / 0848 Zinc



0836 / 2236 / 0836 Patine




0764 / 2264 / 0764 avec imposte



O848 / 2248 / O848



O836 / 2236 / O836




O764 / 2264 / O764 avec imposte



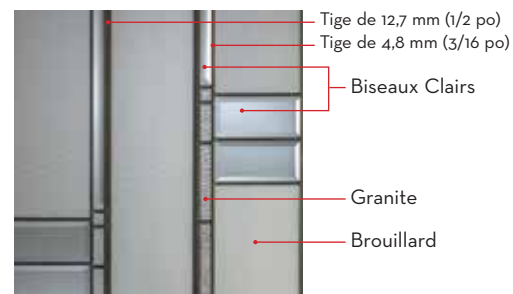
Taille du verre : 2264
Porte : Fibre de verre SMOOO

Granville	0836*	2236*	0848	2248	0764*	2264	2215*
Patine	■	■	■	■	■	■	■

REMARQUE : Des traverses et des vitres latérales personnalisées sont disponibles. Contactez votre revendeur local pour plus d'informations.
*Disponible avec le cadre de la série Solution.



O764 / 2215 / O764



Patine

OPACITÉ 7

● Guide d'opacité. Reportez-Vous aux pages 4 et 5.



Eastmont	0836*	2236*	0848	2248	0764*	2264	2215*	2208*
Patine	■	■	■	■	■	■	■	■

REMARQUE : Des traverses et des vitres latérales personnalisées sont disponibles. Contactez votre revendeur local pour plus d'informations. *Disponible avec le cadre de la série Solution.

Taille du verre : 0848 / 2248 / 0848
 Porte : Fibre de verre SMO24
 Panneau latéral : Fibre de verre SMO2R



0836 / 2236 / 0836



2215



0764 / 2208 / 0764



0764 / 2264 / 0764 avec imposte



2264 (8 pieds)



- Biseaux Clairs
- 1/2" Tige
- Sablé

Patine

OPACITÉ 8

● Guide d'opacité. Reportez-Vous aux pages 4 et 5.




Modena	0836*	2236*	0848	2248	0764*	2264	2215*
Patine	<input type="checkbox"/>	<input type="checkbox"/>	<input type="checkbox"/>	<input type="checkbox"/>	<input type="checkbox"/>	<input type="checkbox"/>	<input type="checkbox"/>

REMARQUE : Des traverses et des vitres latérales personnalisées sont disponibles. Contactez votre revendeur local pour plus d'informations.
*Disponible avec le cadre de la série Solution.

Glass size: 0764 / 2264
Porte : Fibre de verre SMOOO
Vitres latérales : Fibre de verre SMO2R




2236 / 2236




0764 / 2215 (x3)




2264 / 0764



0848 / 2248 / 0848 avec imposte



0764 / 2215 / 0764



Patine



Les fenêtres principales et latérales sont réversibles. Faites simplement pivoter l'insert pour créer le look qui vous convient.

OPACITÉ 7

● Guide d'opacité. Reportez-Vous aux pages 4 et 5.




Hollister	0836*	2236*	0848	2248	0764*	2264	2215*
Patine	■	■	■	■	■	■	■

REMARQUE : Des traverses et des vitres latérales personnalisées sont disponibles. Contactez votre revendeur local pour plus d'informations.

*Disponible avec le cadre de la série Solution.

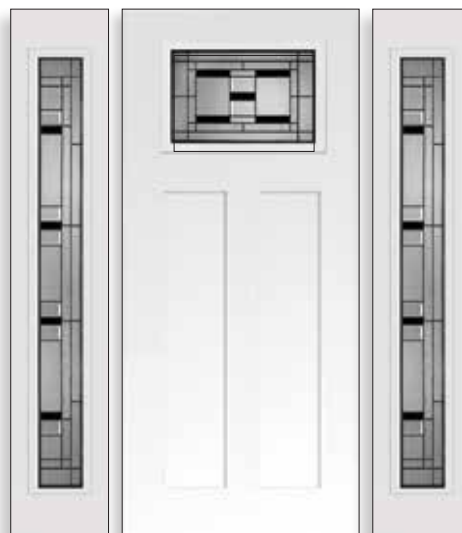
Taille du verre : 2264
Porte : Fibre de verre : SMOOO



O764 / 2264 / O764



2215



O764 / 2215 / O764



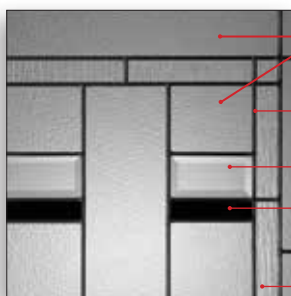
O836 / 2236 / O836



O848 / 2248 / O848 avec imposte



Les vitres latérales sont reversibles. Il suffit de tourner l'encart afin de produire l'aspect qui vous convient.



Patine

- Kasumi
- Tige de 4,8 mm (3/16 po)
- Biseau transparent
- Noir
- Pluie

OPACITÉ 7

● Guide d'opacité. Reportez-Vous aux pages 4 et 5.



Canterbury	0836*	2236*	0848	2248	0764*	2264	1842OV
Patine	■	■	■	■	■	■	■

REMARQUE : Des traverses et des vitres latérales personnalisées sont disponibles.
 Contactez votre revendeur local pour plus d'informations. *Disponible avec le cadre de la série Solution.

Taille du verre : 0764 / 2264 / 0764
 avec imposte
 Porte : Fibre de verre OAK40
 Vitre latérale : Fibre de verre OAK2R



0836 / 2236 / 0836




2264



0848 / 2248 / 0848



0764 / 1842OV / 0764



OPACITÉ 8

● Guide d'opacité. Reportez-Vous aux pages 4 et 5.



Adelaide	0836*	2236*	0848	2248	0764*	2264	2215*
Patine	■	■	■	■	■	■	■

REMARQUE : Des traverses et des vitres latérales personnalisées sont disponibles. Contactez votre revendeur local pour plus d'informations. *Disponible avec le cadre de la série Solution.

Taille du verre : 2248
Porte : Fibre de verre SMO24



O836 / 2236 / O836



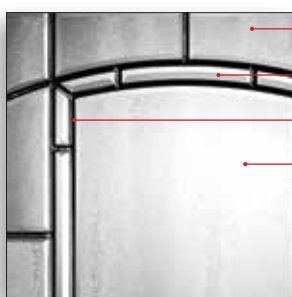
O764 / 2215 / O764



O848 / 2248 / O848



O764 / 2264 / O764 avec imposte



Patine

- Biseaux sablés
- Biseau transparent
- Tige de 9,5 mm (3/8 po)
- Biseau sablé

OPACITÉ 8

● Guide d'opacité. Reportez-Vous aux pages 4 et 5.



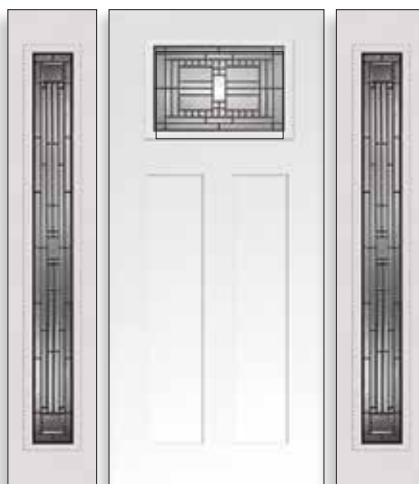
Taille du verre: 2248
 Porte : Fibre de verre SMO24

Artisan	0836*	2236*	0848	2248	0764*	2064	2264	0880	2280	2215*
Patine	■	■	■	■	■	■	■	■	■	■

REMARQUE : Des traverses et des vitres latérales personnalisées sont disponibles. Contactez votre revendeur local pour plus d'informations. *Disponible avec le cadre de la série Solution.



0836 / 2236



0764 / 2215 / 0764



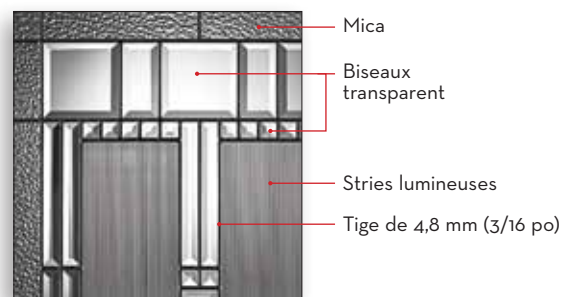
2264 / 0764



0848 / 2248 / 0848 avec imposte



0880 / 2280 / 0880 (Entrée, 8 pie)



Patine

OPACITÉ 7

● Guide d'opacité. Reportez-Vous aux pages 4 et 5.



Verre : Granville 2264
Porte : Fibre de verre SMOOO



▲ Verre : Sablé 2203 (x6)
Porte : Fibre de verre SMOOO
Panneaux latéraux : Feuilleté a prise directe sablé




Verre : Sablé 2215 (x3)
Porte : Fibre de verre SMOOO


Taille du verre : O764 / 2215 / O764
 Porte : Fibre de verre FIRO3
 Vitre laterale: Fibre de verre FIR2C

OPACITÉ 8

● Guide d'opacité. Reportez-Vous aux pages 4 et 5.



Gravure obscure
 transparent
 Rainure en V
 (9,5 mm 3/8 po)



2215



2236 / 0836



2064 or 2264




2248 / 0848

Riverton	0836*	2236*	0848	2248	0764*	2064	2264	2215*	2515
V-Groove	<input type="checkbox"/>	<input type="checkbox"/>	<input type="checkbox"/>	<input type="checkbox"/>	<input type="checkbox"/>	<input type="checkbox"/>	<input type="checkbox"/>	<input type="checkbox"/>	<input type="checkbox"/>

REMARQUE : Les traverses et les panneaux latéraux personnalisés ne sont pas disponibles pour cette conception. *Disponible avec le cadre de la série Solution.



O836 / 2236 / O836



2215



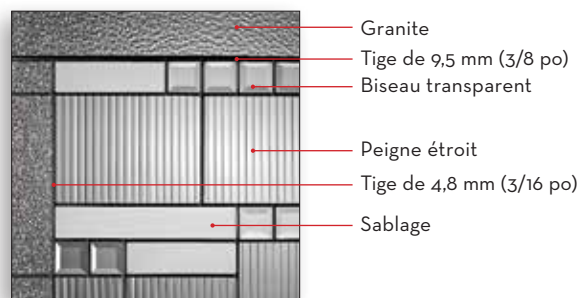
O848 / 2248 / O848



O764 / 2264 / O764 avec imposte



2248 / 2248



Patine

OPACITÉ 8

● Guide d'opacité. Reportez-Vous aux pages 4 et 5.



Taille du verre : 0764 / 2264 / 0764
 Porte : Fibre de verre SMOOO
 Vitrail latéral : Fibre de verre SMO2R

Harlow	0836*	2236*	0848	2248	0764*	2264	2215*
Patine	■	■	■	■	■	■	■

REMARQUE : Des traverses et des vitres latérales personnalisées sont disponibles.
 Contactez votre revendeur local pour plus d'informations.

*Disponible avec le cadre de la série Solution.



O836 / 2236 / O836



O848 / 2248 / O848




O764 / 2064 / O764 avec inposte

Taille du verre : 2264
Porte : Fibre de verre OAK40

Sullivan	0836*	2236*	0848	2248	0764*	2064	2264
Sablé	■	■	■	■	■	■	■

REMARQUE : Des traverses et des vitres latérales personnalisées sont disponibles. Contactez votre revendeur local pour plus d'informations.
*Disponible avec le cadre de la série Solution.



Sablé

19 mm (3/4 po) transparent

OPACITÉ 8

● Guide d'opacité. Reportez-Vous aux pages 4 et 5.

Sablé



O848 / 2248 / O848



O836 / 2236 / O836



Taille du verre : O764 / 2248 / O764
 Porte : Fibre de verre OAK24
 Vitre latérale : Fibre de verre OAK2R



O764 / 2208 / O764

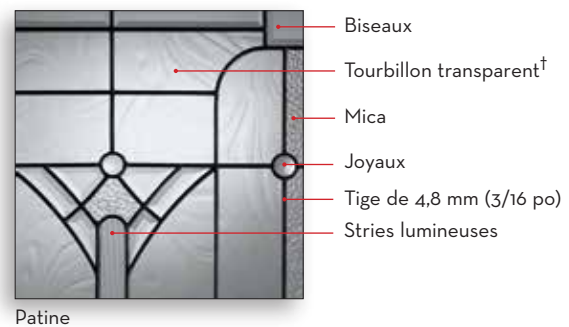
Waterton	0836*	2236*	0848	2248	0764*	2264	2208*
Patine	■	■	■	■	■	■	■

REMARQUE : Des traverses et des vitres latérales personnalisées sont disponibles. Contactez votre revendeur local pour plus d'informations.
 *Disponible avec le cadre de la série Solution.

OPACITÉ 5

● Guide d'opacité. Reportez-Vous aux pages 4 et 5.

† Le verre a tourbillons présente des petites cloques et des imperfections en surface. On ne considère pas qu'il s'agit de défauts. Pour plus d'information, voir la page 6.





Taille du verre : 2236
Porte : Fibre de verre SMO22

Manhattan	0836*	2236*	0848	2248	0764*	2264	2215*
Patine	■	■	■	■	■	■	■


REMARQUE : Des traverses et des vitres latérales personnalisées sont disponibles. Contactez votre revendeur local pour plus d'informations. *Disponible avec le cadre de la série Solution.



0848 / 2248 / 0848



0836 / 2236 / 0836 avec imposte



3/16" Tige

Biseaux Clairs

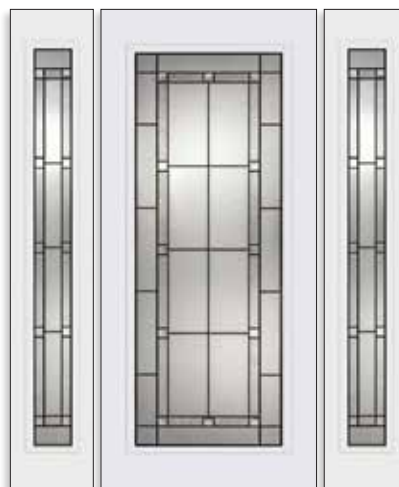
Brouillard

Granite

Patine

OPACITÉ 8

● Guide d'opacité. Reportez-Vous aux pages 4 et 5.



0764 / 2264 / 0764



2215



Taille du verre : O764 / 1842OV / O764 Patine
 Porte : Fibre de verre SMO24
 Vitrail latéral : Fibre de verre SMO2R



O836 / 2236 / O836 Patine



O848 / 2248 / O848 Zinc



O764 / 2264 / O764 avec imposte de Zinc

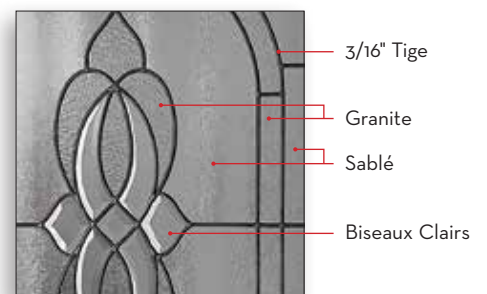
OPACITÉ

7

● Guide d'opacité. Reportez-Vous aux pages 4 et 5.

Everton	0836*	2236*	0848	2248	0764*	2264	1842OV
Patine	■	■	■	■	■	■	■
Zinc	□	□	□	□	□	□	□

REMARQUE : Des traverses et des vitres latérales personnalisées sont disponibles. Contactez votre revendeur local pour plus d'informations. *Disponible avec le cadre de la série Solution.



Montré en Patine



Taille du verre : 2248
Porte : Fibre de verre SMO24

Lexington	0836*	2236*	0848	2248	0764*	2264	2208*	2215*
Patine	■	■	■	■	■	■	■	■

REMARQUE : Des traverses et des vitres latérales personnalisées sont disponibles.
Contactez votre revendeur local pour plus d'informations. *Disponible avec le cadre de la série Solution.




2208 / O764



2264



2248 / O848



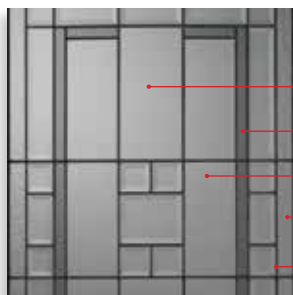
2215



O836 / 2236 / O836



O764 / 2264 / O764 avec imposte



Patine

- Biseau transparent
- Rainure grise
- Étiré†
- Ride transparent
- Tige de 4,8 mm (3/16 po)

OPACITÉ 5

● Guide d'opacité. Reportez-Vous aux pages 4 et 5.

† Le verre étiré présente souvent des imperfections en surface. On ne considère pas qu'il s'agit de défauts. Pour plus d'information, voir la page 6.



0764 / 2208 / 0764



0836 / 2236

2215



0848 / 2248 / 0848


Taille du verre : 0764 / 2264 / 0764
avec imposte
Porte : Fibre de verre OAK40
Vitrail latéral : Fibre de verre OAK2R

OPACITÉ 8

● Guide d'opacité. Reportez-Vous aux pages 4 et 5.

Royston	0836*	2236*	0848	2248	0764*	2264	2208*	2215*
Patine	■	■	■	■	■	■	■	■

REMARQUE : Des traverses et des vitres latérales personnalisées sont disponibles. Contactez votre revendeur local pour plus d'informations. *Disponible avec le cadre de la série Solution.



- Tige de 9,5 mm (3/8 po)
- Biseau transparent
- Pluie
- Stries lumineuses
- Granite

Patine



Taille du verre : O848 / 2248 / O848 Zinc
 Porte : Fibre de verre OAK24
 Vitrail latéral : OAK2R



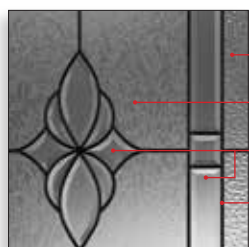
O764 / 1842OV / O764 avec imposte zinc



221OSB Patine



O836 / 2236 Brass



Mica
 Verre givré à la colle
 Biseau transparent
 Tige de 4,8 mm (3/16 po)

Montré en Patine

Niagara	0836*	2236*	0848	2248	0764*	1842OV	2210SB
Brass	■	■	■	■	■	■	■
Patine	■	■	■	■	■	■	■
Zinc	□	□	□	□	□	□	□

REMARQUE : Des traverses et des vitres latérales personnalisées sont disponibles. Contactez votre revendeur local pour plus d'informations. *Disponible avec le cadre de la série Solution.

OPACITÉ 7

● Guide d'opacité. Reportez-Vous aux pages 4 et 5.



Taille du verre : 2264
 Porte : Fibre de verre SMOOO
 (Vue avec imposte
 personnalisée et vitrail latéral)

Perimeter	0836*	2236*	0848	2248	0764*	2064	2264	0880	2280	2203*	2208*	2215*	2217*
Sable	■	■	■	■	■	■	■	■	■	■	■	■	■

REMARQUE : Des traverses et des vitres latérales personnalisées sont disponibles. Contactez votre revendeur local pour plus d'informations. *Disponible avec le cadre de la série Solution.



0764 / 2215 / 0764



2217 (x3)



0848 / 2248 / 0848



0836 / 2236



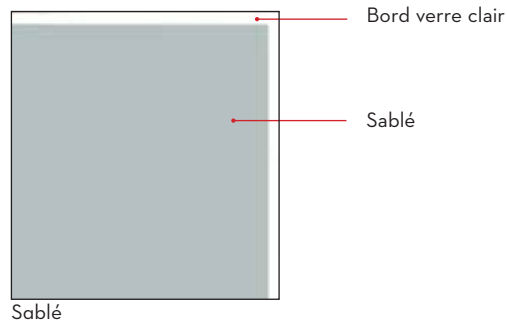
2208



0880 / 2280 / 0880 (Entrée, 8 pie)



2203 (x6)



Sablé

OPACITÉ 9

● Guide d'opacité. Reportez-Vous aux pages 4 et 5.



Taille du verre : 2264 / 2264
Porte : Fibre de verre SMOOO



Les vitres principales et latérales sont réversibles. Il suffit de tourner l'encart afin de produire l'aspect qui vous convient.

Barre ronde de 9,5 mm (3/8 po) Sablé



Fer Forgé



0848 / 2248



2264 / 0764



2248 / 2248 avec imposte

OPACITÉ 9

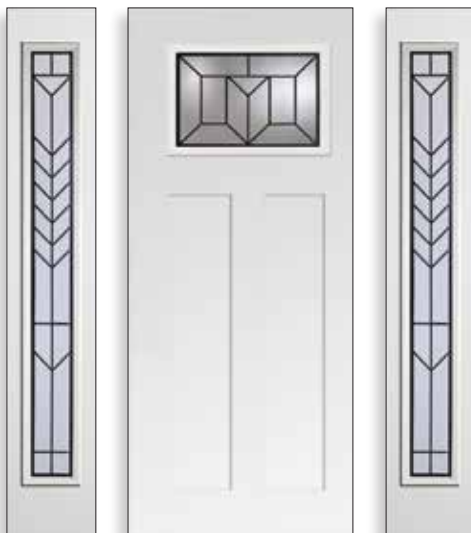
● Guide d'opacité. Reportez-Vous aux pages 4 et 5.

Verona	0848	2248	0764	2264
Fer Forgé	■	■	■	■

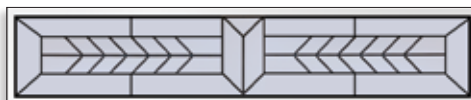
REMARQUE : Des traverses et des vitres latérales personnalisées sont disponibles. Contactez votre revendeur local pour plus d'informations.



O836 / 2236 / O836



O764 / 2215 / O764



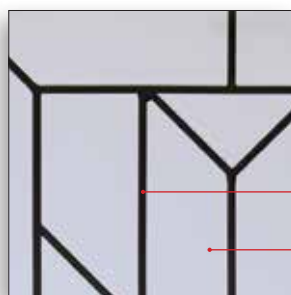
O764 / 2264 / O764 avec imposte



Taille du verre : O848 / 2248 / O848
 Porte : Fibre de verre OAK24
 Vitrail latéral : OAK2R

Pemberton	O836*	2236*	O848	2248	O764*	2264	2215*
Fer Forgé	■	■	■	■	■	■	■

REMARQUE : Des traverses et des vitres latérales personnalisées sont disponibles. Contactez votre revendeur local pour plus d'informations.
 *Disponible avec le cadre de la série Solution.



Barre carrée
 6mm (1/4 po)
 Sablé

Fer Forgé

OPACITÉ 9

● Guide d'opacité. Reportez-Vous aux pages 4 et 5.

ÉQUILIBRER LA VIE PRIVÉE ET LE STYLE

"Retro" est défini comme recréant le passé. Notre série rétro est une extension de nos portes françaises "I-Lite" qui ont été refaites spécialement pour nos Portes extérieures. Nous avons choisi les concepts de nos vitraux pour qu'ils puissent équilibrer la vie privée et le style. Nous sommes de l'avis que votre porte doit toujours être élégante et sécuritaire.

Nos concepts en verre s'accouplent parfaitement avec nos sélections de cadre standard. Et, tel que des motifs décoratifs, ceux-ci viennent avec "Low-E" et le gaz Argon inclus pour plus d'efficacité énergétique. Bien que ces produits puissent paraître nouveaux, ils sont refaits pour vous.

Verre : 2264 Chords
Porte : Fibre de verre SMOOO

Dimension du Verre




O836




2236



O848



2248




2208




O764



2064/2264



2215



2217 (x3)

Options du Verre



Chords 8



Mistlite 8




Narrow Reed 8



Rain 9



Sable 8



Sablé 9



À L'INTERSECTION DE FORME ET DE FONCTION

Simple motif, lignes pures, épurées, et réfléchi avec la tranquillité d'esprit. Ces guides principes nous ont inspiré pour créer la "Series Solutions". Cette série est parfaite lorsque l'on désire que le verre et la porte soient l'attraction Etoile, pendant que le cadre s'intègre parfaitement en arrière-plan.

Le concept de la "Series Solutions" élimine les trous de vis, de sorte que vous n'avez pas le souci des lacunes ou des bouchons à vis. Notre technologie brevetée* utilise un joint de compression et emboîtement pur adhérer à votre porte, créant un lien puissant. Le cadre est construit pour résister au gauchissement et à la fonte dans des zones de chaleur de manière qu'il puisse être utilisé avec n'importe quelle couleur de finition. Notre cadre texturé vient en deux couleurs et peut correspondre à toutes teintures ou peintures.

Taille du verre : 2208 Rain (x5)
Porte : Fibre de verre SMOOO

*Brevet américain numéro 9, 617, 779



Taille du verre : 2215 Clair (x3)
Porte : Fibre de verre SMOOO

CARACTÉRISTIQUES DU PRODUIT

- Disponible en blanc ou havane
- Profil bas style "Shaker"
- Pas de vis, bouchons, ou trous
- Vertical texturé motif "Gpluie"
- Système de cadre breveté
- Relie "Modern, Craftsman" ou "Mid-Century Architectural Styles"
- Disponible en 10 tailles - 0764, 0806, 0808, 0836, 2203, 2208, 2210, 2215, 2217 et 2236. Taille 2215 également disponible avec les barres "SDL 3-Lite et 6-Lite".

DÉTAIL DU CADRE

Profil latéral



Profil facade




CONCEPTION DE CADRE BREVETÉE



Solution Series - Options pour Conception de Porte

Choisissez parmi l'une de nos conception, ou créez la vôtre.

Dimension du Verre



O764



O806 (x6)



O808 (x4)



2203 (x6)



2208 or 2210 (x4)



2215 or 2217 (x3)



2215
3-Lite*



2215
6-Lite*



O836 (x2)



2236

Trimlite offre des conceptions supplémentaires en 6'8", 7'0" et 8'0". Contactez votre revendeur pour plus d'informations.

Options de Verres



Clair 1



Chords 8



Mistlite 8




Narrow Reed 8



Rain 9



Sable 8



Sablé 9



Taille du verre : 2203 Clair (x6)
Porte : Fibre de verre SMOOO

Stores Internes Entre les Verre



Taille du verre : 2280 / 2280
Porte : Fibre de verre SMOOO
(Entrée, 8 pie)

VERRES PRINCIPAUX



2236



2248




2064 or 2264



2080 or 2280 (8 pieds)

VERRES LATÉRAUX

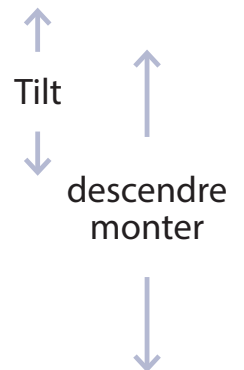


0764

OPACITÉ ○ - 10

AVANTAGES

- Les stores entre les vitres ne nécessitent pas de dépoussiérage
- Aucun cordon est exposé
- Un système unique de contrôle prévoit le lever / la baisse et l'inclinaison avec un simple concept d'opération.



Fenêtres de Porte D'Aération



Taille du verre : 2064
Porte : Fibre de verre SMOOO

Vitrail avec Bouche D'aération - "EZ-Lift"



Taille du verre : 2264 / 2264
Porte : Fibre de verre SMOOO

Notre "EZ-Lift" avec bouche d'aération qui incorpore l'assistance de ressort le rend très facile à opérer. Plus besoin de se baisser vers le bas. Déverrouillez simplement et ajustez.

- Toutes les pièces moulées par injection de précision
- Assistance de ressort pour une utilisation facile
- Sans entretien
- Serrure batteuse pour votre tranquillité d'esprit
- Moustiquaire amovible
- Demi-évent complet pour un débit d'air maximal



Loquet de verrouillage



Poignée de fenêtre pour une utilisation facile



2248



2064



2264

Remarque : "EZ Lift" disponible uniquement dans les tailles indiquées.

DEMI-ÉVENT



2236 Clair



2236 Grille Internes* 12L



2236* Rain



Taille du verre : 2236
Porte : Fibre de verre SMO22

- Demi-évent complet pour un débit d'air maximal
- Toutes les pièces moulées par injection de précision
- Conception ergonomique de la poignée combine la fonctionnalité avec une Apparence moderne
- Système de verrouillage renforcé permet pour un fonctionnement libre
- Moustiquaire amovible

*Remarque : contactez votre concessionnaire pour une liste complète des options de grille et de vitre disponibles dans votre région.

Porte avec Bouche D'aération



A date Nous offrons nos créations ventilation produits avec tournure... Noir a l'extérieur et blanc a l'intérieur | les composants extérieurs no sont pas peint. Toutes les pièces sont moulées en utilisant un matériau 100% noir, assurant durabilité et performance. Vous pouvez maintenant créer un look plus dramatique, sans faire des compromis.



Dehors



2064*/2264*

*Avec "EZ"Élever



2248*




2236



Intérieur

CLAIR UN VITRAIL



2236 un Vitrail

Désir d'intimité dans votre porte...Pensez à ces options de verre obscur

REMARQUE : Les options obscures sont en commande spéciale. Veuillez contacter votre concessionnaire pour plus d'informations.



Delta Frost 9



Glue Chip 8



Pinhead (P516) 9



Rain 9

TRADITIONAL



O836 3L 2236 9L O848 4L 2248 12L O764 5L 2064 15L



2264 15L 2215 3L 2215 6L



2248 Grilles Internes blanches

PRAIRIE



O836 6L 2236 9L O848 6L 2248 9L O764 6L 2064 9L 2264 9L

GRILLES STANDARD

Indiquer les préférences de grilles lors de la commande.



5/8" x 1/4"
Barre plate



Besoin d'une performance plus accrue dans votre porte...Considérez le Cardinal LoE²-272 Glass

Disponible dans les options de grille interne claires et blanches, la valeur isolante du **LoE²-272** Le revêtement breveté de Cardinal est presque le double d'une unité scellée ordinaire. En hiver, le **LoE²-272** réfléchit la chaleur vers la pièce. En été, le **LoE²-272** rejette la chaleur du soleil et les rayons UV nocifs. Le revêtement est pratiquement invisible à l'œil et bloque en plus 84% des rayons ultraviolets nocifs du soleil. En fait, le **LoE²-272** est le verre le plus clair et le plus performant que vous puissiez acheter.















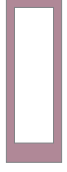


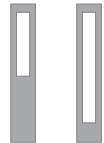








Certains composants particuliers sont en commande spéciale. Pour une liste complète des tailles, des options de verre et de grille disponible dans votre région, contactez votre concessionnaire pour plus d'informations.




O764 / 2064 ou 2264 / O764 Grilles internes blanches

Choix de combinaisons

Concevez votre entrée en tenant compte des suggestions suivantes. Communiquez avec votre concessionnaire pour obtenir de plus amples renseignements.

PORTE	OPTIONS DE VITRES LATÉRALES	PORTE	OPTIONS DE VITRES LATÉRALES
 2208 or 2210	 O836 O764	 2248	 O848 O764
 2215 or 2217	 O764	 1842OV	 O764
 O764x2	 O764	 221OSB	 O836 O764
 2064 or 2264	 O764	 2080 or 2280	 O880
 O836x2	 O836 O764	 O880x2	 O880
 2236	 O836 O764	 2217	 O880
 O848x2	 O848 O764		

 Correspond à une entrée d'une hauteur de 2,4 mètres (8 pieds)

OV: Ovale

SB: Partie supérieure de type Sunburst


C: Partie supérieure cambree

Notre série complète de cadres "Elite", qu'ils soient moulés par injection ou en PVC extrudé, sont conçus pour apparaître tel que le grain de bois à profil bas.

Nos profilés de cadre en PVC "Colonial Plus" ont une surface lisse (blanc) ou en grain de bois (beige). Ils sont équipés avec une bande continue pour recouvrir les vis.

Notre profilé de cadre "MCM" "Mid Century Modern" se caractérise par un aspect net et contemporain. Il est aussi équipé avec une bande continue pour recouvrir les vis.

Pour une énumération plus détaillée de nos différentes options de cadre, veuillez-vous reporter à ce qui suit.



"ELITE" CADRE BLANC - C'est notre cadre standard qu'il n'a pas besoin d'entretien (ne nécessite pas de peinture). Spécifications tel qu'ils suivent:

Construction - Profil bas moulé par injection

Surface - Grain de bois

Matériau - Polypropylène blanc ou PVC blanc

Matériau de vitrage - Adhésif en mousse blanche sur les deux canaux (cadre au verre et cadre à la porte) ou joint en caoutchouc (PVC)

Bouchons - Utilisés pour couvrir les trous de vis

Remarque : Le cadre ovale (1842 OV) est surélevé.



"ELITE" TAN FRAME - C'est notre cadre standard pour la peinture ou la teinture.

Construction - Profil bas moulé par injection

Surface - Grain de bois

Matériau - Beige PC / ABS ou beige / PVC

Matériau de vitrage - ruban adhésif en mousse sur les deux canaux (ruban adhésif noir a deux surfaces adhérant au verre et un ruban adhésif blanc a une surface qui adhère au cadre et à la porte) ou joint en caoutchouc (PVC)

Bouchons - Utilisés pour couvrir les trous de vis

Remarque : Le cadre ovale (1842OV) est élevé.



COLONIAL "PLUS" CADRE PVC - C'est notre cadre profil sureleve PVC.

Les spécifications suivent:

Construction - Profilé surélevé extrudé avec joint mécaniques (collé)

Surface - Lisse (blanc) ou grain de bois (beige)

Matériau - PVC blanc (ne nécessite pas de peinture) ou beige (pour teindre ou peindre)

Matériau de vitrage - Joint en caoutchouc de couleur assortie sur les deux canaux (cadre sur verre et cadre sur porte)

Bandes - Bandes continues pour couvrir les trous de vis

Remarque : Non disponible en forme rondes ou ovales.



CADRE PVC "MCM" - C'est notre cadre PVC à profil plat. Spécifications tel qu'ils suivent:

Construction - Profilé plat moulé avec joints mécaniques (collés)


Surface - Lisse (blanc) ou grain de bois (beige)

Matériau - PVC blanc (ne nécessite pas de peinture) ou beige (pour la teindre ou la peindre)

Matériau de vitrage - Joint en caoutchouc de couleur assortie extrudé sur les deux canaux (cadre sur verre et cadre sur porte)

Bandes - Bandes continues pour couvrir les trous de vis.

Remarque : Non disponible en forme rondes ou ovales.



"SOLUTION SERIES FRAME" - C'est notre cadre ABS à profil plat. Spécifications tel qu'ils suivent :

Construction - Profilé plat moulé par injection

Surface - Grain de bois

Matériau - ABS blanc (pour peindre) ou Beige ABC (pour teindre)

Matériau de vitrage - Ruban adhésif en mousse sur les deux canaux (cadre de ruban adhésif noir deux côtés sur verre et cadre et de ruban adhésif blanc sur un côté pour porté)

Cadre sans vis - Pas de vis, pas de bouchons à vis, pas de bande continue.

Tailles - 0764, 0806, 0808, 0836, 2203, 2208, 2210, 2217, 2236, 2215 (1-verre, 3-verre et 6-verre) uniquement.

Dimensions

Veuillez consulter le guide suivant pour confirmer les tailles des différents produits qui nous offrons.
Communiquez avec votre concessionnaire pour connaître les produits disponibles dans votre secteur.

NAME																												
	PAGE	0836	2236	0848	2248	0764	2064	2264	2203	0806	0808	2215 (3-lite)	2215 (6-lite)	0880 (8ft)	2280 (8ft)	2208	2210	2215	2217	1842OV	2210SB	Custom*	Brass	Patina	Zinc	Fer Forge	Privacy	
		DECO SERIES																										
Adelaide	24	■	■	■	■	■	■	■										■				■	■				8	
Artisan	26	■	■	■	■	■	■	■						■	■			■					■	■				7
Cantebury	22	■	■	■	■	■	■	■													■		■	■				8
Eastmont	16	■	■	■	■	■	■	■							■			■					■	■				8
Everton	35	■	■	■	■	■	■	■													■		■	■	■			7
Granville	15	■	■	■	■	■	■	■											■				■	■				7
Hamilton	13	■	■	■	■	■	■	■															■	■				7
Harlow	30	■	■	■	■	■	■	■											■				■	■				8
Hollister	20	■	■	■	■	■	■	■															■	■				7
Lexington	36	■	■	■	■	■	■	■								■			■				■	■				5
Manhattan	34	■	■	■	■	■	■	■											■				■	■				8
Modena	18	■	■	■	■	■	■	■											■				■	■				7
Niagara	39	■	■	■	■	■	■	■													■	■	■	■	■	■		7
Pemberton	43	■	■	■	■	■	■	■															■				■	9
Perimeter	40	■	■	■	■	■	■	■	■					■	■	■			■	■			■					8
Princeton	12	■	■	■	■	■	■	■											■	■			■	■				8
Riverton	29	■	■	■	■	■	■	■											■									8
Royston	38	■	■	■	■	■	■	■								■			■				■	■				8
Sullivan	32	■	■	■	■	■	■	■															■					8
Verona	42			■	■	■	■	■															■				■	9
Waterton	33	■	■	■	■	■	■	■								■							■	■				5
Winslow	14	■	■	■	■	■	■	■											■				■	■	■			7
SOLUTION / RETRO SERIES																												
Chords	45,48	■	■	■	■	■	■	■	■	■	■	■	■	■	■	■	■	■	■	■			■					8
Mistlite	45,48	■	■	■	■	■	■	■	■	■	■	■	■	■	■	■	■	■	■	■			■					8
Narrow Reed	45,48	■	■	■	■	■	■	■	■	■	■	■	■	■	■	■	■	■	■	■			■					8
Rain	45,48	■	■	■	■	■	■	■	■	■	■	■	■	■	■	■	■	■	■	■			■					9
Sandblast	45,48	■	■	■	■	■	■	■	■	■	■	■	■	■	■	■	■	■	■	■			■					9
Sablé	45,48	■	■	■	■	■	■	■	■	■	■	■	■	■	■	■	■	■	■	■			■					8

Remarque : En raison de développement continu de nos produits, nous nous reservons le droit de modifier les modèles, les matériaux et les caractéristiques sans préavis.

Impostes : disponibles sur commande spéciale pour la série "Deco". Exceptions notées. Veuillez contacter votre concessionnaire pour plus d'informations. Disponible pour tous les cadres "Solutions" / "Retro Series".



Verre : Solutions 2215 Grille externe transparente à 6 lumières
Porte : Fibre de verre SMOO3 avec tablette dentée de 24 L



Verre : 2264 / 2264 Artisan
Porte : Fibre de verre SMOO0



Verre : 0764 / 2264 / 0764 Rain
Porte : Fibre de verre SMOO0
Vitrail : Fibre de verre SMO2R



Verre : 2280 / 2280 P rim tre
Porte : Fibre de verre SMOOO (Entr e, 8 pie)

Canada

WEST

SURREY, BC

T 604.533.4111

TF 877.933.4111

EAST

BURLINGTON, ON

T 905.335.1559

TF 888.335.1559

USA

WEST

RENTON, WA

T 425.251.8685

TF 800.929.3371

EAST

RUSSIA, OH

TF 800.762.1229

TAMPA, FL

TF 800.966.7753

DEALER STAMP

www.trimlite.com
info@trimlite.com

